

SCHOOLKRANT



EXCLUSIEF

Interview met juf Will!



“Vroeger wist ik eigenlijk niet wat ik wilde worden...”

Hard werken...

Tijdens het traject van ambitie hebben een aantal leerlingen met elkaar samengewerkt om een prachtige schoolkrant te maken. We hebben het over verschillende onderwerpen gehad: nieuws vinden, interviewen, schrijven, fotograferen en ontwerpen. We zijn in de theorie gedoken en hebben met elkaar hard gewerkt om dit mooie eindresultaat te krijgen.

Als juf ben ik ontzettend trots op de kinderen!

Veel lees plezier!

Willikids!

De geschiedenis van de Willibrord

De Willibrord is natuurlijk een hele leuke school, maar wat is nou eigenlijk de geschiedenis? Daar ben ik voor jullie achter gekomen.

In 1875 hadden de zusters Franciscanessen het goede idee om een christelijke school op te starten. Ze begonnen met een kleuterschool en in 1878 werd een basisschool voor meisjes geopend. Tot 1883 bleven de jongens op de openbare school. Daarna gingen jongens en meisjes allebei naar de school van de zusters, maar in 1914 werd een aparte jongensschool gebouwd op de plek waar nu de Albert Heijn staat. De kinderen van de twee laagste klassen bleven bij de zusters. Daarna kwamen er steeds weer nieuwe leerkrachten. De eerste directeur van onze school was meester Bogaart. In 2012 heeft de Willibrord een bond gesloten met de Miland school en sindsdien staat hier een prachtig gebouw vol met leuke kinderen en leraren.



BREAKING NEWS: De speciale stenen van onze school

Als schrijvers van dit artikel waren wij ontzettend benieuwd naar het fenomeen “de terpsteen”. Daarom zijn we op onderzoek uit gegaan en hebben we aan meerdere mensen gevraagd of zij meer informatie konden geven. Maar wat bleek... Bijna niemand wist ons iets te vertellen en veel mensen kenden het niet eens.



Wij proberen hier iets meer duidelijkheid over te krijgen, zodat u ook meer komt te weten over onze ‘terpsteen’. Toen de school 100 jaar bestond hebben alle klassen een tijdscapsule gemaakt. Hierin werden voorwerpen, brieven en tekeningen gedaan. Deze tijdscapsule werd verstopt. U kunt vast al raden waar deze verstopt ligt: onder de ‘terpsteen’!

Er is toen afgesproken dat na 100 jaar de tijdscapsule weer zal worden opgegraven. Een heel bijzonder moment natuurlijk, maar ja wie zal deze taak mogen gaan uitvoeren? We kunnen niet in de toekomst kijken en 100 jaar later is een hele lange tijd. Dit zal dus altijd het mysterie van de ‘terpsteen’ blijven, want dit wordt pas over een hele lange tijd bereikt.



Hebben jullie trouwens ook weleens de steen in de muur bij de hoofdingang gezien? Deze steen is gelegd door de toen jongste en oudste leerling van de school op het moment dat deze school gebouwd werd.

Favoriete gerecht van...

juf Irma...

Gevulde ravioli

Boodschappenlijstje (4 personen):

1 pompoen
100 gram pancetta
2 sjalotten
2 tenen knoflook
200 gram meel
3 eieren
50 gram boter
20 gram hazelnoten
Zeezout
Salie blaadjes naar smaak
Olijfolie

Vorbereiding...

Haal de pompoen uit zijn oranje jasje en verwijder alle draden en pitten. Snij de pompoen in kleine blokjes. Verwijder de schil van de sjalotten en de knoflook en snij deze in grove stukken. Snij ook de pancetta in stukje en verwarm ondertussen de oven voor op 180 graden. Voor het deeg leg je het meel in de vorm van een kom en breek je hierin 2 van de 3 eieren. Voeg hieraan ook een beetje olijfolie en zeezout toe. Kneed het deeg in 10 minuten tot een elastisch ravioli deeg en laad het

Bereiding...

Doe de pompoen in een ovenschaal samen met de sjalot en pancetta. Besprenkel de inhoud met olijfolie en zeezout. Zet de schaal vervolgens in de oven voor 40 minuten, maar roer de inhoud na 20 minuten even door elkaar. Als de pompoen na 40 minuten gaar is, doe je de inhoud van de ovenschaal in een staafmixer of keukenmachine.

Terwijl de pompoen in de oven staat, is er voldoende tijd om het deeg van de ravioli te maken. Draai het deeg door de pastamachine of rol het uit tot 2 flinterdunne lappen pasta deeg.

Dan is het tijd om de ravioli met pompoen te vullen. Leg op 1 stuk deeg de vullen; een flinke lepel is voldoende. Zorg dat je voldoende ruimte laat tussen de vulling. Kluts een ei en smeer het ei rondom de pompoen vulling zodat het deeg beter blijft plakken. Leg het tweede stuk deeg boven op de ander en duw met je vingertoppen de lucht uit de ravioli. Druk het stevig aan. Druk de ravioli uit met een vormpje.

Zet een koekenpan op het vuur en smelt hierin de boter. Terwijl de boter smelt voeg je de salie en gehakte hazelnoten toe. Laat de boter op laag vuur staan (ongeveer 8 minuten), zodat de smaken goed in de boter kunnen trekken.

Ondertussen breng je op een andere pit een pan water aan de kook. Als het kookt voeg je voorzichtig de ravioli toe. Wanneer de ravioli gaat drijven op het oppervlak van de pan met water, mag het uit de pan.

Serveer de ravioli gelijk en schep met een lepel wat botersaus over de pompoen ravioli.

BUON APPETITO



Willibrord
Mijland

Horoscoop



Steenbok (22 december tot 20 januari)

Neem op dit moment geen belangrijke beslissingen, laat het leven gewoon op je afkomen en geniet van alles!

Waterman (21 januari tot 18 februari)

Je bent heel creatief en houd wel van uitdagingen. Je hebt een unieke kijk op de wereld. Blijf zoals je bent!

Vissen (19 februari tot 20 maart)

Je maakt een mooie periode mee de komende dagen, laat je verrassen. Op dit moment moet je even wat liever voor jezelf zijn en dan komt het wel goed!

Ram (21 maart tot 20 april)

Voor een bepaalde bezigheid waar je nu mee bezig bent, kun je wel wat hulp gebruiken. Kies die hulp voorzichtig uit!

Stier (21 april tot 21 mei)

Je bent vaak heel zelfverzekerd en je geeft nooit op. Dit is een mooie eigenschap, laat het nooit los!

Tweelingen (22 mei tot 21 juni)

Probeer eens met een onbekende groep mensen om te gaan en je moet het ongemakkelijke gevoel maar accepteren dat geen lid van die groep bent!

Kreeft (22 juni tot 21 juli)

Je hebt veel goede vrienden die je steunen. Vriendschappen zijn voor jou op dit moment belangrijker dan romantiek en verkering. Maar er is toch wel iemand!

Leeuw (22 juli tot 22 augustus)

Net zoals gewoonlijk hou je niet van verandering, maar kijk eens wat er dan zou kunnen gebeuren. Je hoeft niet bang te zijn voor verandering, het komt goed!

Maagd *(23 augustus tot 23 september)*

Organiseer iets leuks, want met mensen omgaan is belangrijk voor je. Het geeft je de energie die je nu nodig hebt!

Weegschaal *(24 september tot 23 oktober)*

Eindelijk krijg je verkering die je zo graag wilde. Is je relatie wel goed genoeg? In het begin wel, maar daarna wil je meer. Je bent gewoon heel erg enthousiast. Dus doe het een beetje rustig aan en leer elkaar meer kennen!

Schorpioen *(24 oktober tot 22 november)*

Je wordt heel snel afgeleid, dus als je iets belangrijks aan het doen bent, leg dan even je apparaten weg. Ook ben je heel druk, maar vooral heel erg gezellig!

Boogschutter *(23 november tot 21 december)*

Als je iets naar werkelijkheid moet maken, vind je dat soms lastig. Er zijn dingen waar je nog niet aan gedacht had die je moet leren. Ook al is het moeilijk, blijf hard werken en dan kom je er wel!

Kruiswoordpuzzel


Horizontaal

1. Wat is de derde letter van het alfabet?
2. Voor welke voetbalclub is juf Wil?
9. Welke juf op de Miland begint met de letter i?
10. Wat is het lievelingseten van juf Irma?
11. Hoe heet de judo meester op de Willibrord/Miland?



Verticaal

3. Rond welke feestdag gaan wij altijd naar de kerk?
4. Welke juf van de administratie begint met de letter B?
5. Hoe heet de straat waar de Willibrord staat?
6. Hoeveel kinderen deden er dit jaar mee aan het traject "schoolkrant"?
7. Hoe heet de straat waar de Miland staat?
8. Hoe heet het schoolbestuur van de Willibrord?
9. Hoe heet de juf van het schoolkrant-traject?
12. Hoe heet ons online onderwijsplatform?
13. Welk dier staat op "het dakje" boven de ingang van de Willibrord?



Oplossing

a	b	c	d	e	f	a	g	c	h	c	i	j	k	a	k	e
---	---	---	---	---	---	---	---	---	---	---	---	---	---	---	---	---

GROEP 8!

pagina's

Interview Mexime en Simon

Wij hebben hetzelfde interview bij Simon van groep 8A en bij Mexime van groep 8B.

Wat vind je het leukste aan groep 8?

Mexime 8B: "Het leukste van groep 8 vind ik kamp en de eindmusical."

Simon 8A: "Ik vind het heel erg leuk dat je de oudste van heel de school bent."

Wat ga je het meest missen van deze school?

Mexime 8B: "Je weet nu alles en op de middelbare niet meer."

Simon 8A: "Ik ga juf Wil heel erg missen, want zij is echt een heel leuke directrice!"

Wat vind je anders aan groep 8 dan aan andere groepen?

Mexime 8B: "Je bent de oudste van de school en straks niet meer." "Dan ben je weer de allerjongste."

Simon 8A: "Groep 8 is wat ingewikkelder dan de andere groepen."

Interview juffen van groep 8

Wij hebben de juffen van groep 8 geïnterviewd, om wat meer over ze te weten te komen. Juf Jaimy van groep 8B en juf Margareth van groep 8A.

Wat vind je het leukste aan groep 8 lesgeven?

Juf Jaimy 8A: "Ik vind de lesstof van groep 8 heel erg leuk, en ik vind het leuk dat de kinderen wat ouder zijn, dus kun je wat meer met ze delen."

Juf Margareth 8A: "Het leukste aan groep 8 lesgeven vind ik de lesstof, die vind ik namelijk erg interessant."

Wat ga je het meest missen aan deze groep?

Juf Jaimy 8B: "Ik ga de gezelligheid in onze groep heel erg missen." "Want er wordt niemand in onze klas buiengesloten of gepest en dat is anders in andere groepen."

Juf Margareth 8A: "De ondeugendheid, de gezelligheid, vrolijkheid en de fijne kringgesprekken."

Wat vind je anders aan groep 8 lesgeven dan aan andere groepen?

Juf Jaimy 8B: "Nou het is eigenlijk een voorbereiding op de middelbare school, en de kinderen kunnen ook erg goed zelfstandig werken."

Juf Margareth: "Ze moeten meer plannen en zijn wat zelfstandiger."

Woordzoeker

Alle namen van groep 8 kinderen; Willibrord/Miland

O	G	D	K	I	J	R	A	O	D	B	R	R	E	
P	N	U	Y	A	S	Y	A	S	J	E	O	A	N	
N	U	A	Y	L	A	A	L	O	T	H	V	O	F	
L	A	D	I	R	A	V	R	I	I	E	M	I	T	
X	E	Y	U	C	A	N	K	N	N	I	F	I	N	
N	E	O	A	N	U	C	I	C	S	D	E	A	H	
I	J	N	D	Y	R	U	L	I	A	K	S	S	T	N
T	J	A	S	P	E	R	K	I	R	S	T	E	N	
S	A	A	R	U	B	E	N	E	N	I	S	M	Y	
T	L	N	R	E	D	N	A	X	E	L	A	I	L	
H	Y	T	L	E	N	I	D	O	V	R	E	X	K	
I	J	A	J	N	J	I	L	L	U	S	K	F	E	C
S	L	E	L	I	N	É	T	H	I	J	S	B	M	A
A	B	A	N	N	A	F	Y	E	S	N	I	L	J	

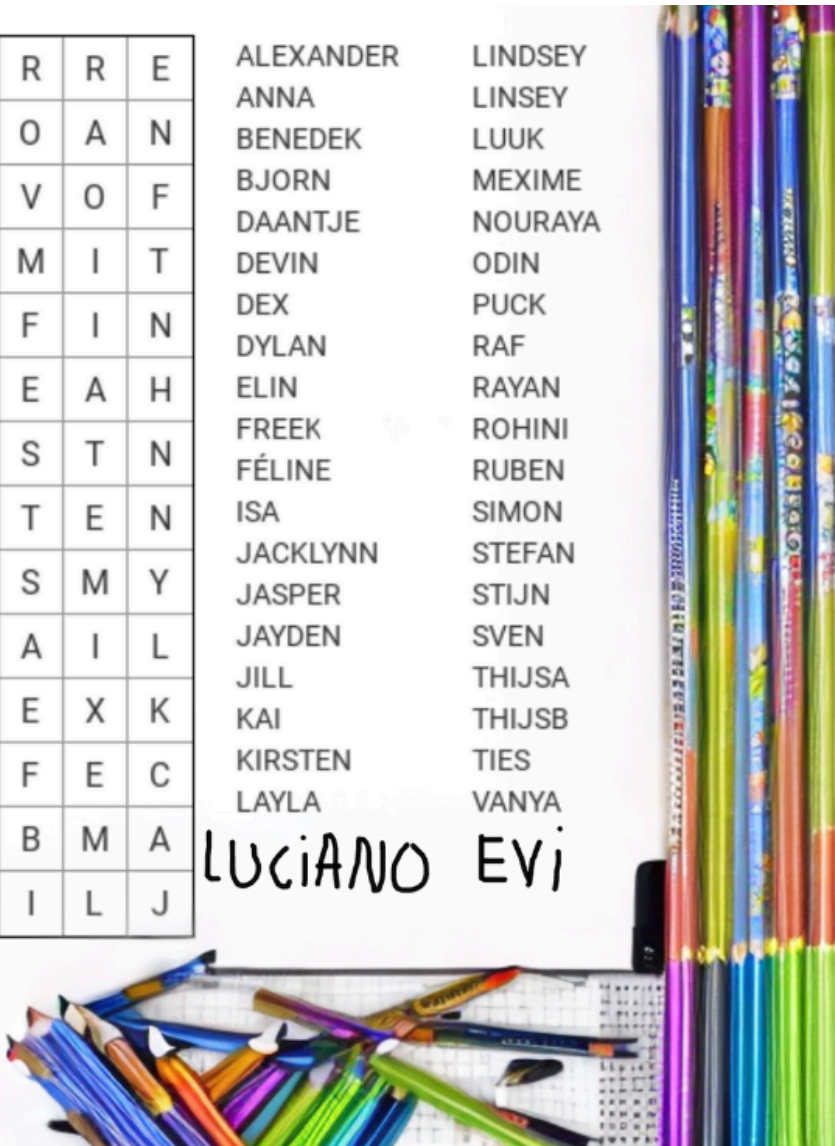
- | | |
|-----------|---------|
| ALEXANDER | LINDSEY |
| ANNA | LINSEY |
| BENEDEK | LUUK |
| BJORN | MEXIME |
| DAANTJE | NOURAYA |
| DEVIN | ODIN |
| DEX | PUCK |
| DYLAN | RAF |
| ELIN | RAYAN |
| FREEK | ROHINI |
| FÉLINE | RUBEN |
| ISA | SIMON |
| JACKLYNN | STEFAN |
| JASPER | STIJN |
| JAYDEN | SVEN |
| JILL | THIJSA |
| KAI | THIJSB |
| KIRSTEN | TIES |
| LAYLA | VANYA |

LUCIANO EVI

Oplossing

--	--	--	--	--	--	--	--	--	--	--	--	--	--	--	--

woordzoekerfabriek.nl - maak je eigen woordzoeker



Willibrord
Miland



TOP 5 LEUKSTE DINGEN IN GROEP 8 (volgens de schrijvers)

- Kamp, omdat het heel gezellig is met elkaar
- Musical, want het is heel leuk om iemand anders na te spelen.
- De oudste zijn van de hele school
- Kleuters helpen
- Extra activiteiten



8 WEETJES OVER GROEP 8

1. Alle kinderen in groep 8 zijn geboren in 2011, 2012 of 2013.
2. Alle kinderen in groep 8 zijn 11, 12 of 13 jaar oud.
3. Er zitten 16 meisjes & 28 jongens in groep 8.
4. De groep 8 van dit jaar is de eerst die de doorstroom toets maakt.
5. Hoeveel kinderen hebben er een bril? 10 kinderen.
6. De langste van groepen 8 zijn: Dylan, Bjorn en Stefan.
7. De groep 8 van de Miland heeft 5 kinderen.
8. Wist je dat deze pagina door groep 8 kinderen is gemaakt?

EINDE

Wat te doen in de vakanties?

Optie 1: Ga buitenspelen met vrienden, vriendinnen of misschien wel alleen. Je kunt gaan:

- Steppen
- Voetballen
- Skeeleren
- Tikkertje spelen
- Verstoppertje spelen
- Stoepranden



En nog veel meer! Kijk eventueel op de volgende site: <https://www.marjospeelgoed.nl/blog/29-spelletjes-voor-op-het-schoolplein>

Optie 2: Leuke dingetjes knutselen/tekenen.

Je kunt bijvoorbeeld kijken op YouTube voor inspiratie

Optie 3: Logeren bij een vriend of vriendin. Je kunt bijvoorbeeld gaan bakken, gamen of een kussengevecht houden!

Optie 4: Met lego of Playmobil spelen. Je kunt bijvoorbeeld met je broer(tje) of zus(je) spelen. Kijk bijvoorbeeld om Pinterest voor bouw instructies.

Optie 5: Doe leuke proefjes; <https://www.proefjes.nl/>



Optie 6: Ga naar de manege of de kinderboerderij samen met je familie of vrienden. In Bodegraven heb je bijvoorbeeld de Zusteruin.

Optie 7: Ga lekker naar het strand en wandel daar lekker rond of bouw een mooi zandkasteel.



Woordzoeker

E	B	E	F	S	X	F	M	K	M	S	P	O	R	T	D	A	G
L	J	T	M	I	O	T	O	N	E	K	L	L	L	Q	B	S	T
J	P	R	D	N	Z	S	E	U	E	J	U	F	O	Q	P	A	T
M	I	S	K	E	X	E	S	T	S	X	U	P	S	E	T	C	S
O	R	J	O	D	U	E	T	S	T	D	Q	I	L	H	E	A	A
S	G	J	N	E	E	F	U	E	E	I	S	L	W	J	O	A	O
C	E	P	I	I	N	R	I	L	R	S	I	E	A	M	M	R	Q
H	B	Y	N	H	F	E	N	E	W	N	M	R	W	S	N	D	Q
O	S	P	G	C	P	M	S	N	G	T	T	V	V	E	W	R	E
O	W	N	S	S	C	O	E	G	K	A	R	O	N	R	I	I	S
L	U	A	S	E	T	Z	D	T	D	A	P	E	X	C	L	J	G
P	E	T	P	G	E	I	Y	N	H	L	K	D	X	A	L	K	N
L	I	U	E	F	P	M	Y	B	A	E	Y	L	U	R	I	S	I
E	N	U	L	T	P	W	U	E	R	L	L	C	Q	N	B	K	L
I	E	R	E	B	A	X	J	Z	B	R	I	E	M	A	R	U	R
N	K	M	N	W	N	C	I	F	I	A	H	M	P	V	O	N	E
O	L	M	U	D	S	E	V	G	G	E	C	C	R	A	R	D	E
D	F	W	I	L	L	I	B	O	D	E	K	X	M	L	D	E	L

- Aardrijkskunde
- Juf
- Leerling
- Moestuin
- Nieuwsbegrip
- Snappet
- Taal
- Willibrord

- Carnaval
- Knutselen
- Meester
- Muziek
- Rekenen
- Spelling
- Traject
- Zomerfeest

- Geschiedenis
- Koningsspelen
- Miland
- Natuur
- Schoolplein
- Sportdag
- Willibode

VROEGER en NU

Interview met oud-leerling

Wij hebben Eveline van de Lisdonk geïnterviewd, dit is een oud-leerling van de Willibrord school.

Wat is het verschil tussen de Willibrord van vroeger en de Willibrord van nu?

"Vroeger was de school veel kleiner. Nu zijn er 16 groepen en vroeger waren dit er maar ongeveer 8. Dit betekent daarom ook dat er veel minder leerkrachten op school werkten en de klassen ook kleiner waren. Ook stond de school toen niet op de locatie waar we nu zitten, maar op de Vrije Nesse."

Wat is de leukste herinnering van de school?

"Ik denk toch wel het zomerfeest! Dan werd de zandbak uitgegraven en werd er water in gedaan. Het werd dan een soort zwembad en over het water werd dan balk gelegd, daar moest je dan op balanceren. Ook kon je dan met een soort kussen je tegenstander op de balk eraf slaan."



Wie was vroeger de directeur/directrice?

"Dat was meester Hans Verkley. Hij is directeur geweest vanaf 1985 tot en met 2012. Dat betekent dat hij 27 jaar de directeur is geweest van de Willibrord, maar daarna heeft hij het spreekwoordelijke stokje doorgegeven aan juf Wil."


Was hij heel anders dan juf Wil?

"Ja zeker, hij was bijvoorbeeld ook nog meester op school. Hij stond dus ook nog voor de klas, naast zijn taken als directeur."

Huisvesting

De Willibrord heeft verschillende plekken gekend; de eerste vestiging was op de plek van de huidige Albert Heijn, daarna zijn ze verhuisd naar de (inmiddels afgebroken) Vrije Nesse. Vervolgens is er een nieuw gebouw gekomen op de huidige locatie: Dronenplein. Het gebouw is in 2012 nieuw gebouwd, maar door de grote toename van het aantal leerlingen is het te klein geworden en hebben wij zelfs al 2 drijflokalen (ook wel "de boot" genoemd op school). Hoewel het vroeger dus vrij klein is begonnen, groeit de Willibrord maar door en door. Juf Wil en veel andere mensen zijn daarom druk op zoek naar een oplossing voor het te kort aan ruimte en wij hopen allemaal dat dit gaat lukken!

Strip



De volgende dag



fijne vakantie 

De moestuin

Missie moestuin

Al een tijdje hebben wij op school de Moestuin bakken. Onder leiding van Sandy Zwaan en de leerkrachten van de groepen 6, worden daar omheen ontzettend veel leuke lessen gegeven. Van binnen zaadjes zaaien in bekers, tot buiten bloembollen planten, groep 6 doet het allemaal! Af en toe komt hierover ook een stukje in de Willibode en dat is iedere keer gekoppeld aan een thema. Afgelopen keer was dit extra speciaal omdat het 8 tot 12 april de week van de schooltuin was met als titel:

Hieper de Pieper, graaf eens wat dieper!



Op de Willibrord en de Miland gingen daarom meerdere piepers de grond in. Eerst werd er in de klas door Sandy het een en ander uitgelegd over de pieper; want wat is een pieper eigenlijk en hoe groeit deze? Maar daarna was het tijd om buiten hard aan de slag te gaan en de handen vies te maken.

Niet alleen werden er piepers gepland, maar ook andere groente en zelfs ook bloembollen. De kinderen nemen na het planten af en toe een kijkje bij de moestuin om de zaadjes/plantjes/bollen water te geven en vooral om te kijken wanneer het tijd is om te oogsten.

Eigen mening

Als schrijvers van dit artikel kunnen wij vertellen dat de moestuin echt ontzettend leuk is om te onderhouden met de klas. Het is fijn om buiten te zijn en met elkaar te kijken naar hoe de geplante zaadjes bloeien en groeien. Ook is de informatie die wij krijgen van de juffen heel interessant en kunnen wij veel leren van de theorie en het doen.

Hieronder een foto van de bloembollen die wij laatst hebben geplant:



Favoriete gerecht van...

juf Marlaine

Pasta pesto

Boodschappenlijstje (4 personen):

300 gram pasta
4 eetlepels pesto
250 milliliter kookroom
100 gram spekjes
1 ui
400 gram kipfilet
250 gram cherry tomaatjes
1 handje rucola
60 gram pijnboompitten
Parmezaanse kaas naar smaak
Scheutje olijfolie
Peper en zout

Stap 1: Snipper het uitje en fruit even aan in een scheutje olijfolie. Voeg blokjes kip toe en bak ongeveer 5 minuten. Kook ondertussen de pasta gaar. Voeg de pesto en room toe aan de kip en roer goed door. Proef nog even of er nog peper of zout bij moet.

Stap 2: Laat de pestosaus een paar minuutjes zachtjes pruttelen. Voeg dan de gekookte pasta toe en schep er doorheen. Halveer de tomaatjes en roer ook door de pasta pesto en verwarm nog een minuutje mee. Serveer de pasta pesto in de pan of op een bord met een handje rucola en de geroosterde pijnboompitten.

Eet smakelijk!




Stukje in de Bodegraafse-krant

Tijdens het traject hebben wij les gehad van Ap Quist die ons in 1,5 uur (bijna) alles over fotografie heeft verteld. Ook kwam hij om de fotowedstrijd te promoten en hebben onze "schoolkrant-teamleden" zelfs meegedaan aan de wedstrijd. We zijn benieuwd naar de uitslag!



Net na de les kwam Ap met de vraag of hij een kort stukje mocht sturen naar de krant en dat is het onderstaande geworden:



Foto's maken, kunst of leren hoe een supermarkt werkt

di 26 mrt, 13:58

BODEGRAVEN - Op de Willibrordschool is het 'traject van ambitie' in volle gang. Om de week op de vrijdagmiddag is de hele school verdeeld in verschillende groepen waarbij de kinderen zich mogen inschrijven voor een traject.

Er zijn kinderen die naar de Jumbo zijn gegaan om alles over de gang van zaken in de supermarkt te weten te komen, of leerden over kunst en hoe je dit zelf kan maken (bijvoorbeeld muziek, drama, dans en schilderen/tekenen) en nog veel meer leuke trajecten.

Dit jaar is er ook een traject waarbij kinderen een eigen schoolkrant maken. Ze zijn bezig geweest met interviewen, stukken schrijven en fotograferen. Afgelopen vrijdag hebben ze les gekregen over fotografie van de fotograaf Ap Quist.

Ap vertelde over licht, compositie en perspectief. Er werd druk met de telefoons gefotografeerd. Ook gaf hij tips en tricks en hebben de kinderen geoefend met verschillende technieken. De leerlingen zijn goed voorbereid om foto's te maken voor de schoolkrant.

Fotowedstrijd

Ook vertelde Ap over de fotowedstrijd van het Groene Harthuys in Bodegraven-Reeuwijk. Een aantal kinderen gaat daaraan meedoen. Tot 14 april kan iedereen nog meedoen aan deze fotowedstrijd en een foto inzenden. Kijk voor meer informatie op www.hetgroeneharthuys.nl.

Interview met juf Wil

Wilt u iets vertellen over uzelf?

Mijn naam is juf Wil en ik ben de directeur van de Willibrord en de Miland. Ik ben dol op de kleur blauw, favoriete club is PSV, hobby's zijn winkelen, wandelen, muziek, met mensen omgaan en op vakantie gaan.

Wat doet een directrice eigenlijk?

Een directeur geeft leiding aan de school. Het is belangrijk dat ik goed voor de school zorg, dat er goed onderwijs wordt gegeven, dat iedereen met plezier naar school gaat en dat iedereen het beste uit zichzelf haalt.



Hoe ziet een dag van een directrice eruit?

Ik heb afspraken met teamleden, ik heb verschillende overleggen, moet rapporten en verslagen schrijven, ik heb gesprekken met ouders/verzorgers, doe rondleidingen, vergader met de leerlingenraad, ik spreek veel leerlingen en de werkdagen zijn afwisselend en ik heb genoeg te doen.

Wilde u vroeger altijd al directrice worden of is dat pas later gekomen?

Vroeger wist ik eigenlijk niet wat ik wilde worden. Ik wilde vooral graag groot worden en dat is niet helemaal gelukt. Toen ik van de Havo kwam ben ik eerst verpleegkundige geworden, daarna docent verpleegkunde, toen opleidingscoördinator, toen directeur van opleidingen gezondheidszorg op het MBO en toen mijn leukste baan, directeur op de Willibrord en Miland.

Heeft u zelf leuke herinneringen aan de basisschooltijd?

Eerst zat ik op een basisschool in Zwijndrecht en toen ging ik verhuizen naar Bodegraven en ging ik naar de Beatrixschool. Op deze scholen waren strenge juffen en meesters en eigenlijk vond ik het niet zo leuk. Ik vind het juist heel belangrijk dat kinderen het leuk vinden op school omdat je nog heel lang in je leven naar school gaat. Het is ook fijn om op leuke herinneringen terug te kijken.

Wat is het leukste aan het werk als directrice?

Het allerleukste vind ik de leerlingen en alle teamleden.

Wat vindt u het mooist aan de Willibrord en Miland school?

Ik vind het mooie scholen en ik ben ook trots op de leerlingen en de teamleden. Ik vind het fijn dat we elkaar groeten, respect hebben voor elkaar en ik voel mij verbonden met iedereen op de Willibrord en Miland. Verder ben ik trots dat we een sportieve school zijn en dat veel aandacht besteden aan rekenen, lezen, vaardigheden maar ook aan de persoonlijke vorming. Dat je leert trots te zijn op jezelf en elkaar. Ik ben ook dol op de Midweekvieringen en alle feestjes en natuurlijk ook de schoolreisjes.

Heeft u een boodschap aan de leerlingen van de school?

Wees lief voor anderen en geloof in jezelf!



Agenda

Meivakantie tot Zomervakantie

Mei vakantie! (27 april t/m 10 mei)

Dinsdag 14 mei: Schoolreisje groep 3 t/m 8

Donderdag 16 mei: Schoolreisje groep 1 en 2

Donderdag 23 mei: Sponsorloop

Donderdag 30 mei: Sportdag groep 1 en 2

Vrijdag 7 juni: sportdag groep 6 t/m 8

Woensdag 19 juni: Studiedag

Donderdag 20 juni: Sportdag groep 3 t/m 5

Dinsdag 25 juni: Schoonmaakavond

Woensdag 25 juni: vrijwilligersochtend

Woensdag 26 t/m Vrijdag 28 juni: Groep 8 kamp

Vrijdag 5 juli: Zomerfeest

Maandag 8 juli: Rapport

Dinsdag 9 juli: Musical groep 8A

Woensdag 10 juli: Musical groep 8B

Donderdag 11 juli: Gekke haren, Meesterlijke juffendag

Vrijdag 12 juli: Om 12:30 uit

Zomervakantie! (13 juli t/m 23 augustus)